

ОТЧЕТ О ФИНАНСОВЫХ РЕЗУЛЬТАТАХ ДЕЯТЕЛЬНОСТИ

на 1 января 2024 г.

Главный распорядитель, распорядитель, получатель бюджетных средств,
 главный администратор, администратор доходов бюджета,
 главный администратор, администратор источников
 финансирования дефицита бюджета МКОУ ТЕХНИКУМОВСКАЯ СОШ, л/с 03019310781
 Наименование бюджета (публично-правового образования) Бюджет Алнашского района
 Периодичность: годовая
 Единица измерения: руб.

Форма по ОКУД
 Дата

по ОКПО
 ИНН
 Глава по БК
 по ОКТМО
 по ОКЕИ

КОДЫ	
0503121	
01.01.2024	
1	
1801030457	
019	
94502000	
383	

Наименование показателя	Код строки	Код по КОСГУ	Бюджетная деятельность	Средства во временном распоряжении	Итого
1	2	3	4	5	6
Доходы (стр. 020 + стр. 030 + стр. 040 + стр. 050 + стр. 060 + стр. 070 + стр. 090 + стр. 100 + стр. 110)	010	100	291 762,76	-	291 762,76
<i>Налоговые доходы</i>	020	110	-	-	-
в том числе:					
<i>Доходы от собственности</i>	030	120	-	-	-
в том числе:					
<i>Доходы от оказания платных услуг (работ), компенсаций затрат</i>	040	130	744 067,24		744 067,24
в том числе:					
<i>Доходы от оказания платных услуг (работ)</i>	040	131	744 067,24		744 067,24
<i>Штрафы, пени, неустойки, возмещения ущерба</i>	050	140	-		-
в том числе:					
<i>Безвозмездные денежные поступления текущего характера</i>	060	150	-		-
в том числе:					

Наименование показателя	Код строки	Код по КОСГУ	Бюджетная деятельность	Средства во временном распоряжении	Итого
1	2	3	4	5	6
Безвозмездные денежные поступления капитального характера	070	160	-	-	-
в том числе:					
Доходы от операций с активами	090	170	-503 585,93		-503 585,93
в том числе:					
Доходы от оценки активов и обязательств	090	176	-503 585,93		-503 585,93
Прочие доходы	100	180	-		-
в том числе:					
Безвозмездные неденежные поступления в сектор государственного управления	110	190	51 281,45		51 281,45
в том числе:					
Безвозмездные неденежные поступления капитального характера от сектора государственного управления и организаций государственного сектора	110	195	51 281,45		51 281,45
Расходы (стр. 160 + стр. 170 + стр. 190 + стр. 210 + стр. 230 + стр. 240 + стр. 250 + стр. 260 + стр. 270)	150	200	22 438 795,18	-	22 438 795,18
Оплата труда и начисления на выплаты по оплате труда	160	210	15 840 988,26		15 840 988,26
в том числе:					
Заработная плата	160	211	12 181 163,11		12 181 163,11
Начисления на выплаты по оплате труда	160	213	3 659 825,15		3 659 825,15
Оплата работ, услуг	170	220	2 079 800,12		2 079 800,12
в том числе:					
Услуги связи	170	221	6 537,13		6 537,13
Коммунальные услуги	170	223	1 363 571,10		1 363 571,10
Работы, услуги по содержанию имущества	170	225	41 900,39		41 900,39
Прочие работы, услуги	170	226	667 791,50		667 791,50
Обслуживание государственного (муниципального) долга	190	230	-		-
в том числе:					
Безвозмездные перечисления текущего характера организациям	210	240	-		-
в том числе:					
Безвозмездные перечисления бюджетам	230	250	-		-
в том числе:					
Социальное обеспечение	240	260	685 518,15		685 518,15
в том числе:					
Пособия по социальной помощи населению в натуральной форме	240	263	617 030,24		617 030,24
Социальные пособия и компенсации персоналу в денежной форме	240	266	68 487,91		68 487,91


Наименование показателя	Код строки	Код по КОСГУ	Бюджетная деятельность	Средства во временном распоряжении	Итого
1	2	3	4	5	6
Расходы по операциям с активами	250	270	3 124 236,25		3 124 236,25
в том числе:					
Амортизация	250	271	1 339 626,21		1 339 626,21
Расходование материальных запасов	250	272	1 784 610,04		1 784 610,04
Безвозмездные перечисления капитального характера организациям	260	280	-		-
в том числе:					
Прочие расходы	270	290	708 252,40		708 252,40
в том числе:					
Налоги, пошлины и сборы	270	291	708 249,07		708 249,07
Штрафы за нарушение законодательства о налогах и сборах, законодательства о страховых взносах	270	292	3,33		3,33
Чистый операционный результат (стр. 301 - стр. 302); (стр. 310 + стр. 410)	300		-22 147 032,42		-22 147 032,42
Операционный результат до налогообложения (стр. 010 - стр. 150)	301		-22 147 032,42	-	-22 147 032,42
Налог на прибыль	302			-	
Операции с нефинансовыми активами (стр. 320 + стр. 330 + стр. 350 + стр. 360 + стр. 370 + стр. 380 + стр. 390 + стр. 395 + стр. 400)	310		-1 084 920,79		-1 084 920,79
Чистое поступление основных средств	320		-1 199 240,76		-1 199 240,76
в том числе:					
увеличение стоимости основных средств	321	310	140 385,45		140 385,45
уменьшение стоимости основных средств	322	41X	1 339 626,21		1 339 626,21
Чистое поступление нематериальных активов	330				
в том числе:					
увеличение стоимости нематериальных активов	331	320			
уменьшение стоимости нематериальных активов	332	42X			
Чистое поступление произведенных активов	350		-503 586,00		-503 586,00
в том числе:					
увеличение стоимости произведенных активов	351	330	-503 586,00		-503 586,00
уменьшение стоимости произведенных активов	352	43X			
Чистое поступление материальных запасов	360		617 905,97		617 905,97
в том числе:					
увеличение стоимости материальных запасов	361	340	2 402 516,01		2 402 516,01
в том числе:					

Наименование показателя	Код строки	Код по КОСГУ	Бюджетная деятельность	Средства во временном распоряжении	Итого
1	2	3	4	5	6
уменьшение стоимости материальных запасов	362	440	1 784 610,04		1 784 610,04
в том числе:					
<i>Чистое поступление прав пользования</i>	370				
в том числе:					
увеличение стоимости прав пользования	371	35X			
уменьшение стоимости прав пользования	372	45X			
<i>Чистое поступление биологических активов</i>	380				
в том числе:					
увеличение стоимости биологических активов	381	360			
уменьшение стоимости биологических активов	382	46X			
<i>Чистое изменение затрат на изготовление готовой продукции, выполнение работ, услуг</i>	390				
в том числе:					
увеличение затрат	391	x			
уменьшение затрат	392	x			
<i>Чистое изменение затрат на биотрансформацию</i>	395				
в том числе:					
увеличение затрат	396	x			
уменьшение затрат	397	x			
<i>Расходы будущих периодов</i>	400	x			
Операции с финансовыми активами и обязательствами (стр. 420 - стр. 510)	410		-21 062 111,63		-21 062 111,63
Операции с финансовыми активами (стр. 430 + стр. 440 + стр. 450 + стр. 460 + стр. 470 + стр. 480)	420		-21 951 159,45	172,20	-21 950 987,25
<i>Чистое поступление денежных средств и их эквивалентов</i>	430		-21 941 761,49	172,20	-21 941 589,29
в том числе:					
поступление денежных средств и их эквивалентов	431	510	2,56	172,20	174,76
выбытие денежных средств и их эквивалентов	432	610	21 941 764,05		21 941 764,05
<i>Чистое поступление ценных бумаг, кроме акций</i>	440				
в том числе:					
увеличение стоимости ценных бумаг, кроме акций и иных финансовых инструментов	441	520			
уменьшение стоимости ценных бумаг, кроме акций и иных финансовых инструментов	442	620			
<i>Чистое поступление акций и иных финансовых инструментов</i>	450				
в том числе:					
увеличение стоимости акций и иных финансовых инструментов	451	530			
уменьшение стоимости акций и иных финансовых инструментов	452	630			

Наименование показателя	Код строки	Код по КОСГУ	Бюджетная деятельность	Средства во временном распоряжении	Итого
1	2	3	4	5	6
<i>Чистое предоставление заимствований</i>	460				
в том числе:					
увеличение задолженности по предоставленным заимствованиям	461	540			
уменьшение задолженности по предоставленным заимствованиям	462	640			
<i>Чистое поступление иных финансовых активов</i>	470				
в том числе:					
увеличение стоимости иных финансовых активов	471	550			
уменьшение стоимости иных финансовых активов	472	650			
<i>Чистое увеличение прочей дебиторской задолженности</i>	480		-9 397,96		-9 397,96
в том числе:					
увеличение прочей дебиторской задолженности	481	560	1 009 022,10		1 009 022,10
уменьшение прочей дебиторской задолженности	482	660	1 018 420,06		1 018 420,06
Операции с обязательствами (стр. 520 + стр. 530 + стр. 540 + стр. 550 + стр. 560)	510		-889 047,82	172,20	-888 875,62
<i>Чистое увеличение задолженности по внутренним привлеченным заимствованиям</i>	520				
в том числе:					
увеличение задолженности по внутренним привлеченным заимствованиям	521	710			
уменьшение задолженности по внутренним привлеченным заимствованиям	522	810			
<i>Чистое увеличение задолженности по внешним привлеченным заимствованиям</i>	530				
в том числе:					
увеличение задолженности по внешним привлеченным заимствованиям	531	720			
уменьшение задолженности по внешним привлеченным заимствованиям	532	820			
<i>Чистое увеличение прочей кредиторской задолженности</i>	540		-658 371,84	172,20	-658 199,64
в том числе:					
увеличение прочей кредиторской задолженности	541	730	30 121 728,58	172,20	30 121 900,78
уменьшение прочей кредиторской задолженности	542	830	30 780 100,42		30 780 100,42

Наименование показателя	Код строки	Код по КОСГУ	Бюджетная деятельность	Средства во временном распоряжении	Итого
1	2	3	4	5	6
Доходы будущих периодов	550	х			
Резервы предстоящих расходов	560	х	-230 675,98		-230 675,98

Руководитель




(подпись)

Е.С. Краев

(расшифровка подписи)

Главный бухгалтер



(подпись)

И.Г. Филиппова

(расшифровка подписи)

02.02.2024 0:00:00


МКУ "ЦЕНТРАЛИЗОВАННАЯ БУХГАЛТЕРИЯ", ОГРН 1191832011029, ИНН 1839010851, КПП 183901001, 427880, Удмуртская респ, м.р-н Алнашский, с Алнаши, ул Комсомольская, д. 8
(наименование, ОГРН, ИНН, КПП, местонахождение)

Руководитель

(уполномоченное лицо)

Директор

(должность)



(подпись)


А.Н. Пислегин

(расшифровка подписи)

Исполнитель

руководитель группы

(должность)



(подпись)

Л.В.Осипанова

(расшифровка подписи)

(телефон, e-mail)

02.02.2024 0:00:00